


# シャッター防犯の手引き

「シャッター破り」、「シャッターのカギ開け」が増えていることをご存知ですか？



社団法人 日本シャッター・ドア協会  
財団法人 社会安全研究財団 助成事業

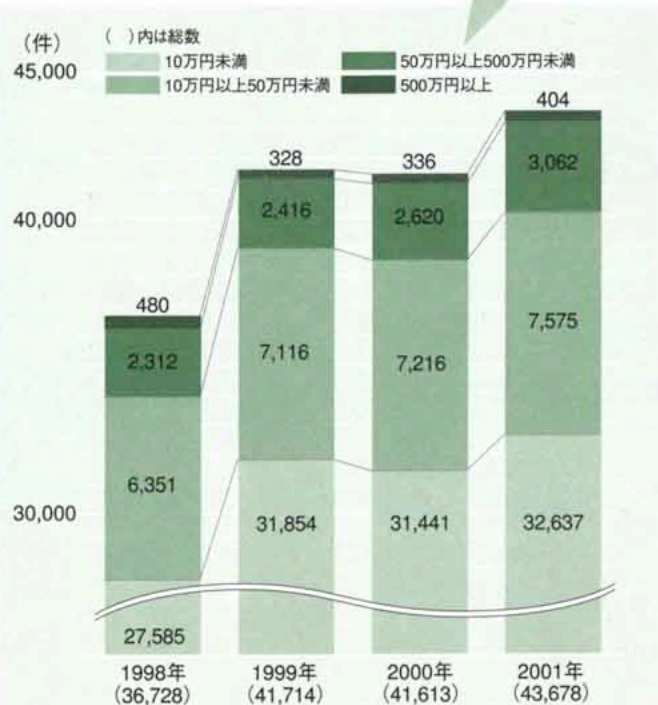
# 店舗の被害が増えています。

近年「出店荒し」が増加しています。



▲出店荒しの発生件数推移(警察庁資料)

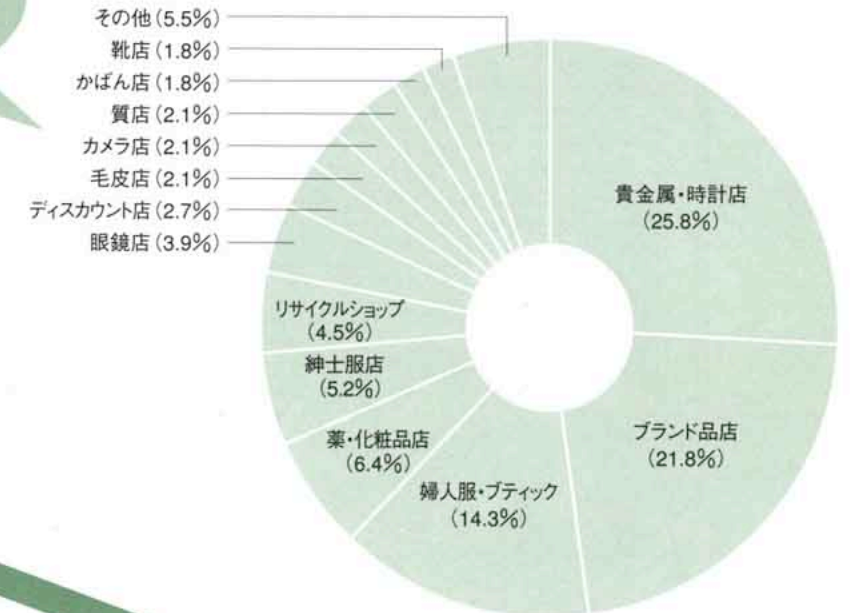
50万円以上の被害事件の件数が増えています。



▲出店荒しの被害金額別発生件数推移(警察庁資料)

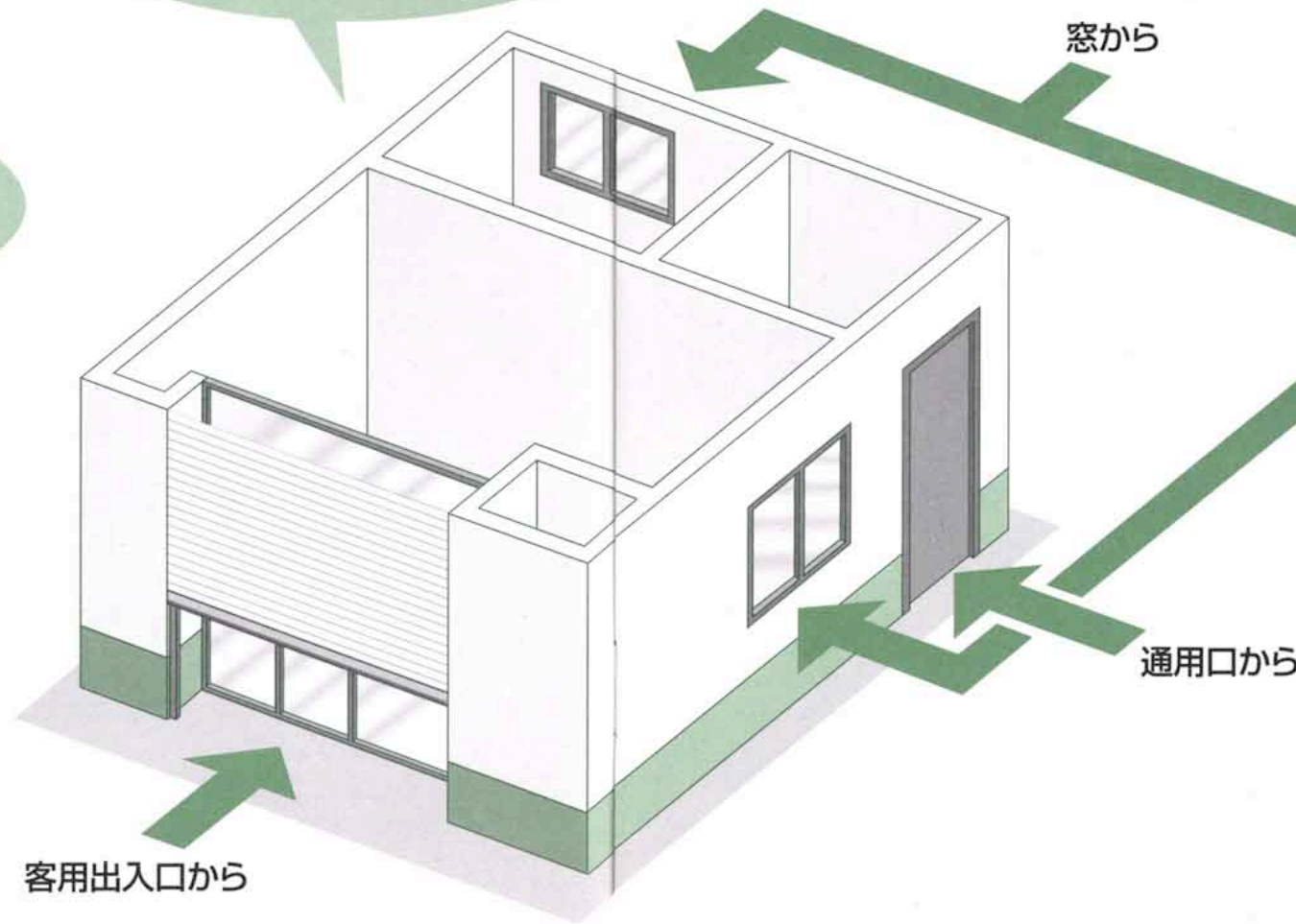
このようなお店が被害にあっています。

●特に、貴金属店や量販店の被害が目立ちます。

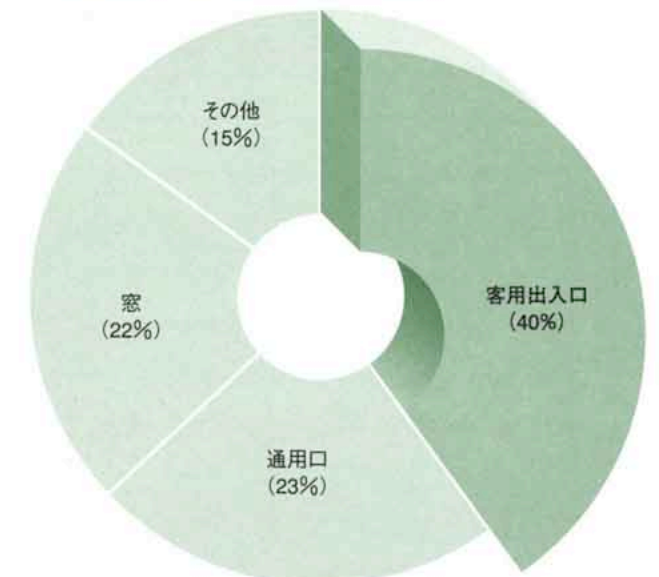


▲被害店舗の業種別構成比 (JUSRI No18)

このような場所から侵入されています。



●店舗の場合、客用出入口からの侵入が多くなっています。



▲どこから侵入するのか (JUSRI 別冊13号)

[警察庁資料以外のデータは、JUSRI (財団法人 都市防犯研究センター) リポートより]

# シャッター破りは、主にこのような手荒な手口でおこなわれています。

対策はシャッターからの侵入に対し、より防止効果の高いものをおすすめするもので、完全に犯罪を防ぐものではありません。

**手口**

シャッターを下からこじ開ける。

シャッターを手前に引き破る。

シャッターのカギを不正に開ける。

中柱を無理やり引きだす。

シャッターに穴を開け、手を入れてカギを開ける。

1 3

1 3


1 3

2 3

1 3

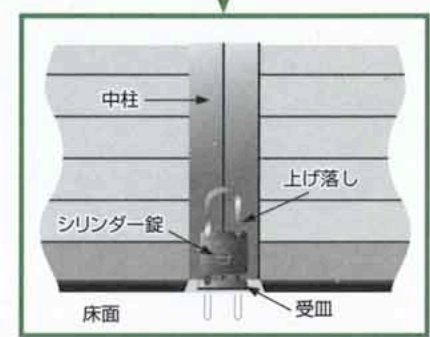
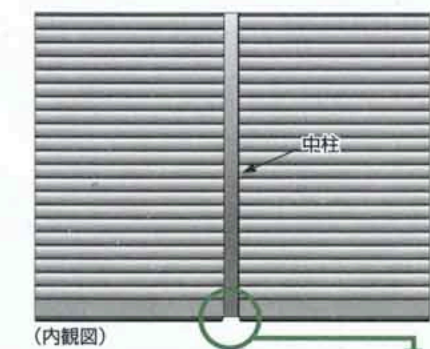
1 3

**対策**  
**1** 1シャッター2ロックにしましょう。  
 [内錠(補助錠)・座板錠]

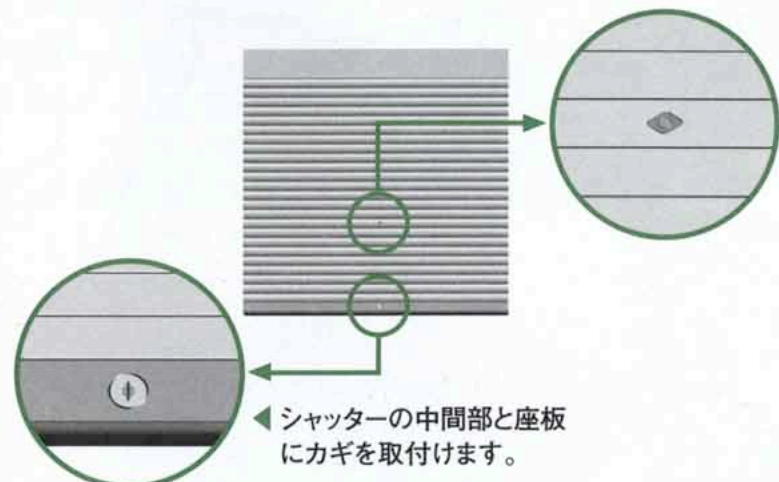


◀ 外錠が開けられてもフォローアップする内付けの補助錠。(外部からは操作できません)

**対策**  
**2** カギ付き中柱にしましょう。  
 [中柱上げ落とし錠]



(中柱固定の錠付き上げ落とし)  
 ▲ 上げ落しはカギ付きで、より確実に固定できます。



**対策**  
**3** 厚いシャッターを選べる、電動シャッターをおすすめします。

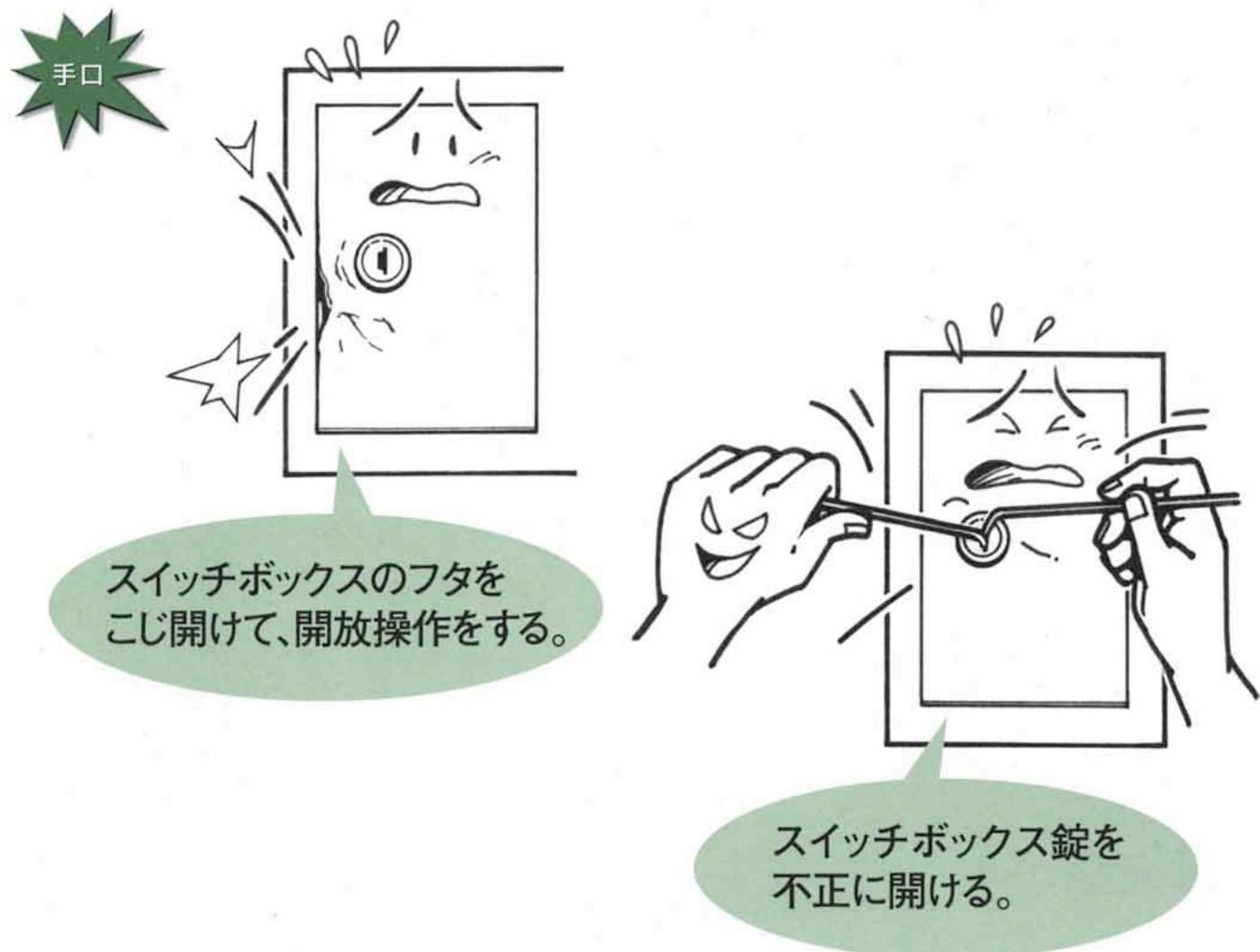
電動シャッターにはそもそも外錠がありませんから、カギのこじ開けの心配がありません。シャッターの厚みも手動シャッターより厚いタイプがあるため、穴開け、こじ開けされにくくなります。また間口を広げられるので、中柱が不要になります。

	0.4~0.8mm厚	約1.2mm厚	約1.6mm厚
手動シャッター	○	○	○
電動シャッター	○	○	○

※シャッターメーカーにより、仕様、デザインが異なる場合がありますので、お問い合わせください。  
 ※これらの対策については、メーカー各社にお問い合わせください。

# 電動シャッターは、 スイッチボックスを守ることが大切です。

対策はシャッターからの侵入に対し、より防止効果の高いものをおすすめするもので、完全に犯罪を防ぐものではありません。



手口

スイッチボックスのフタをこじ開けて、開放操作をする。

スイッチボックス錠を不正に開ける。

対策 スwitchボックスのいらないリモコンにしましょう。

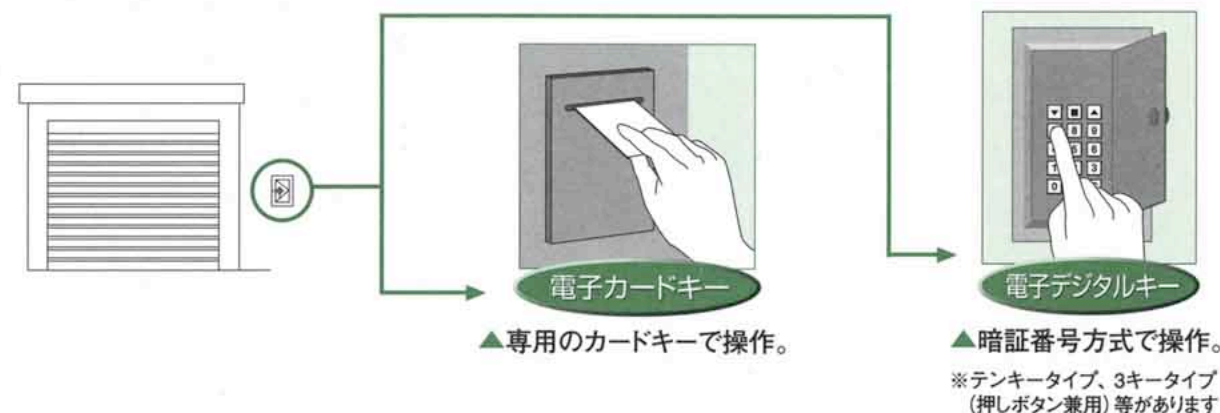
[リモコン装置]

リモコン式なら、スイッチ自体がないのでスイッチボックスのこじ開けもできるはずがありません。



対策 他人に勝手に操作されにくいスイッチにしましょう。

[テンキー、カードキー型操作ユニット]



▲専用のカードキーで操作。

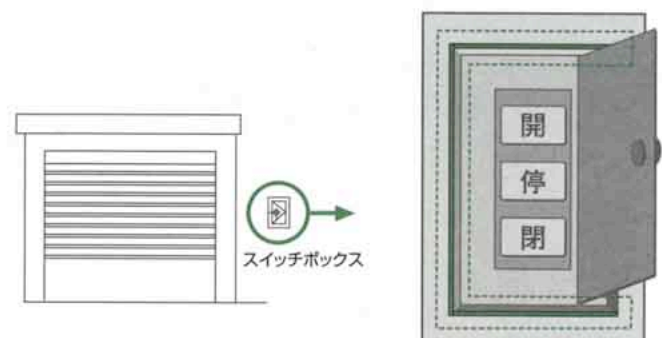
▲暗証番号方式で操作。

※テンキータイプ、3キータイプ(押しボタン兼用)等があります

対策 フタやカギのこじ開けに強いスイッチボックスを付けましょう。

[強化スイッチボックス]

フタの強化とディンプルキーの採用により、こじ開けにくくしました。



対策 タイマー装置(電源しゃ断)を取り付けましょう。

夜間・定休日などシャッターを開閉しない時にタイマーで電源を切り、不正にボタンを押されてもシャッターが開かないようにします。

※シャッターメーカーにより、仕様、デザインが異なる場合がありますので、お問い合わせください。  
※これらの対策については、メーカー各社にお問い合わせください。


# お使いになる人の 少しの注意と心がけが大切です。

## <注意と点検>

1. シャッター錠を点検してください。カギのかけ忘れが意外に多いものです。確実に施錠されているか確認してください。
2. 中柱つきの場合、上げ落しの穴を掃除し、上げ落しが完全に差し込めるように心がけてください。差し込みが不十分だとはずされやすくなってしまいます。

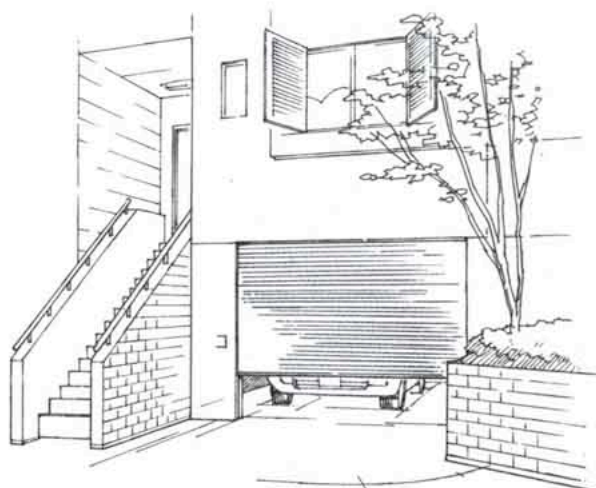
住まいの  
安心

## 窓シャッター、ガレージシャッターの設置をおすすめします。



窓ガラスを割って侵入する窃盗や強盗、さらにストーカーなどに対して窓シャッターをおすすめします。

車上狙いや、車両自体の盗難も増加傾向にあります。ガレージシャッターやオーバーヘッドドアをおすすめします。



ご紹介した内容は、シャッターの新設・取り替え時のみならず既設のシャッターにも対応可能ですので、お気軽にメーカー各社へお問い合わせください。なお、シャッターメーカー各社の相談窓口は、日本シャッター・ドア協会がお電話とホームページでご案内しております。

国土交通省住宅局住宅生産課 協力  
財団法人 全国防犯協会連合会 協力

警察庁生活安全局生活安全企画課 協力

●本カタログは、再生紙を使用しています。



## 社団法人 日本シャッター・ドア協会

〒102-0073 東京都千代田区九段北1-10-5  
TEL. 03-3288-1281(代) FAX. 03-3288-1282  
ホームページ: <http://www.jsd-a.or.jp>